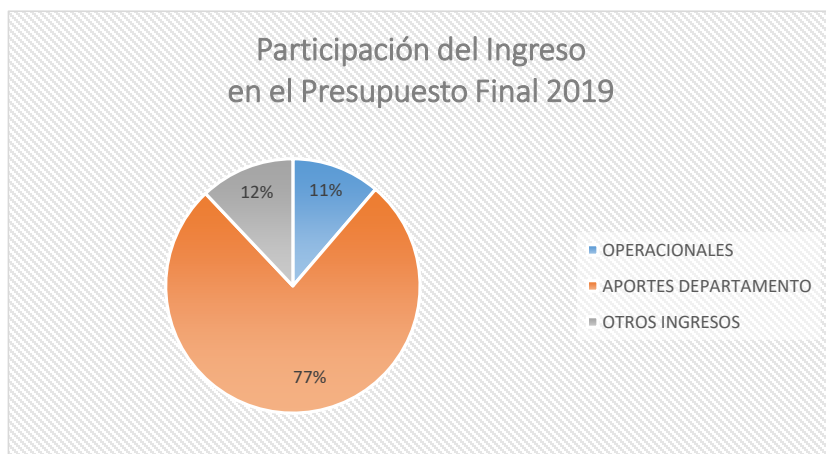
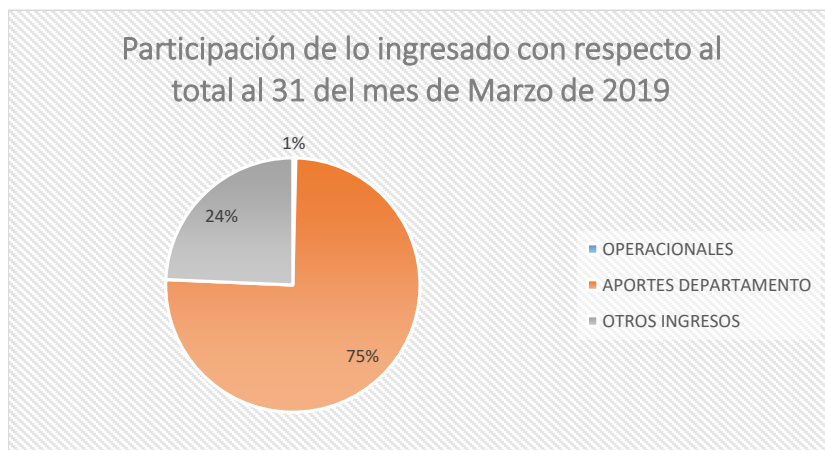


DESCRIPCIÓN	PRESUPUESTO INICIAL	PRESUPUESTO FINAL	INGRESOS	PENDIENTE POR RECAUDAR	% de Ejec.
OPERACIONALES	5.873.143.000	5.873.143.000	99.545.808	5.773.597.192	1,7%
APORTES DEPARTAMENTO	20.000.000.000	40.000.000.000	19.689.998.405	20.310.001.595	49,2%
OTROS INGRESOS	101.700.000	6.283.822.359	6.357.019.540	-73.197.181	101,2%
Ingresos no tributarios	21.700.000	21.700.000	67.011.858	-45.311.858	308,8%
Recursos de Capital	80.000.000	80.000.000	107.885.323	-27.885.323	134,9%
Recursos del Balance		6.182.122.359	6.182.122.359	0	100,0%
TOTALES GENERALES	25.974.843.000	52.156.965.359	26.146.563.753	26.010.401.606	50,1%

DESCRIPCIÓN	PRESUPUESTO FINAL	% de Ejec.
OPERACIONALES	5.873.143.000	11%
APORTES DEPARTAMENTO	40.000.000.000	77%
OTROS INGRESOS	6.283.822.359	12,0%



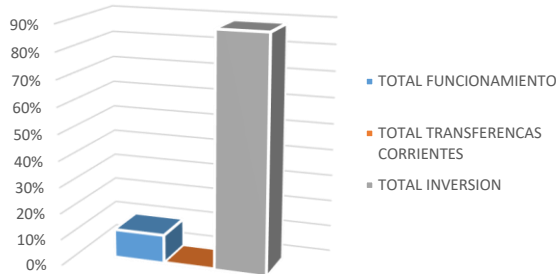
DESCRIPCIÓN	INGRESOS	% de Ejec.
OPERACIONALES	99.545.808	0,38%
APORTES DEPARTAMENTO	19.689.998.405	75,31%
OTROS INGRESOS	6.357.019.540	24,31%



DESCRIPCIÓN	PRESUPUESTO INICIAL	PRESUPUESTO FINAL	VALOR COMPROMETIDO Y PAGADO	SALDO DISPONIBLE	% de Ejec.
TOTAL FUNCIONAMIENTO	5.669.843.000	5.669.843.000	3.228.212.392	2.441.630.608	57%
Servicios Personales	3.725.000.000	3.725.000.000	2.919.522.519	805.477.481	78%
Sueldos de Personal de Nomina, Horas Extras y Festivos	2.805.000.000	2.805.000.000	2.800.000.000	5.000.000	100%
Cesantías, Intereses a las Cesantías	307.000.000	307.000.000	88.220.882	218.779.118	29%
Bonificaciones y Primas	613.000.000	613.000.000	31.301.637	581.698.363	5%
Servicios Técnicos y Capacitación	180.000.000	180.000.000	45.082.517	134.917.483	25%
Aportes Salud, Pensión, ARL, Sena, ICBF, Caja Comp	758.000.000	758.000.000	81.454.807	676.545.193	11%
Gastos Generales	1.006.843.000	1.006.843.000	182.152.549	824.690.451	18%
TOTAL TRANSFERENCIAS CORRIENTES	110.000.000	110.000.000	0	110.000.000	0%
TOTAL INVERSION	20.195.000.000	46.377.122.359	4.497.808.807	41.879.313.552	10%
TOTALES GENERALES ...	25.974.843.000	52.156.965.359	7.726.021.199	44.430.944.160	15%

DESCRIPCIÓN	PRESUPUESTO ACTUAL	% PARTICIPACION	VALOR COMPROMETIDO Y PAGADO	% de Ejec.
TOTAL FUNCIONAMIENTO	5.669.843.000	11%	3.228.212.392	57%
TOTAL TRANSFERENCIAS CORRIENTES	110.000.000	0,2%	0	0%
TOTAL INVERSION	46.377.122.359	89%	4.497.808.807	10%
TOTALES GENERALES ...	52.156.965.359	100%	7.726.021.199	15%

Porcentaje de Participación del Presupuesto 2019



Con respecto a lo ejecutado, cuánto a representado cada ítem

